Warteraum von Videokonferenzen

Videotutorials

Hier geht es zu den Erklärvideos

In Teams können wir auch externe Personen an Videokonferenzen teilhaben lassen.

⚠ **Diese Funktion ist zur Zeit nur in der Niedersachsen.cloud verfügbar!**

Wenn Sie möchten, dass externe Experten an Ihrer Videokonferenz teilhaben, können Sie unseren Warteraum nutzen.

Hier aktivieren Sie **"Freigabe durch Moderator:in, bevor der Raum betreten werden kann"**.

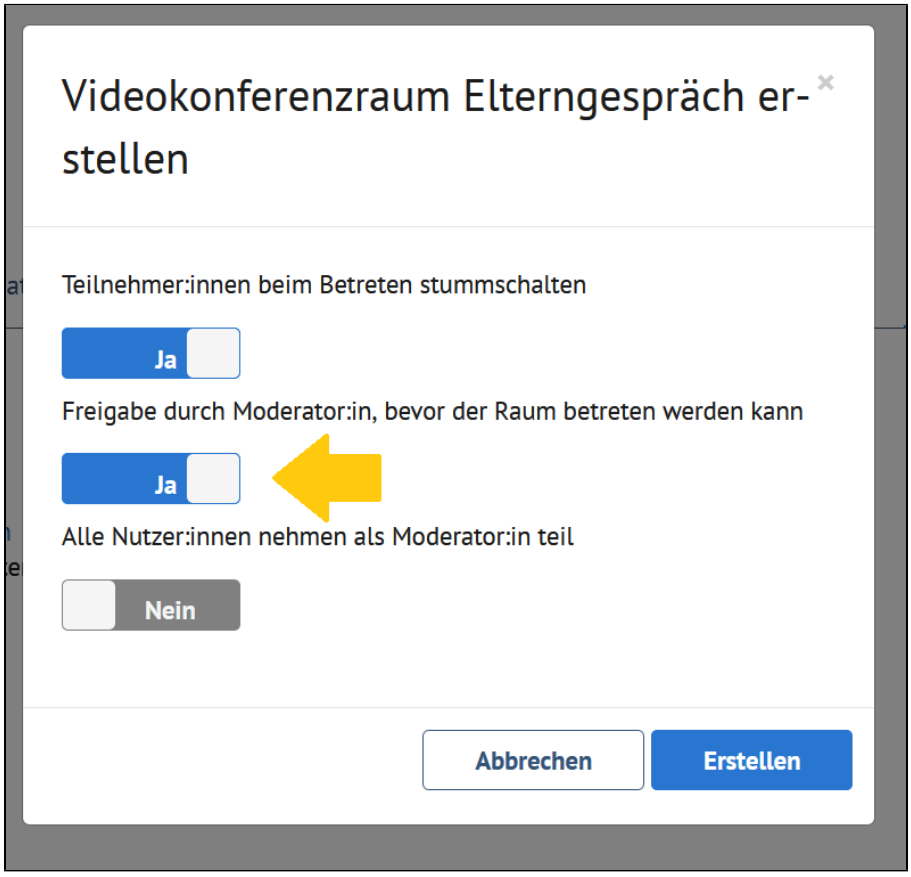

Wenn ein externer Experte bei sich auf "an Videokonferenz teilnehmen" klickt, sehen Sie diese Person bei **"Wartende Teilnehmer:innen"**.

Nun eröffnen sich mehrere Möglichkeiten für Sie.
Unter "wartende Gäste" können Sie einsehen, welche Personen im Wartebereich sind.

Sie können in verschiedenen Variationen **die Personen in die Videokonferenz holen oder verweigern**.

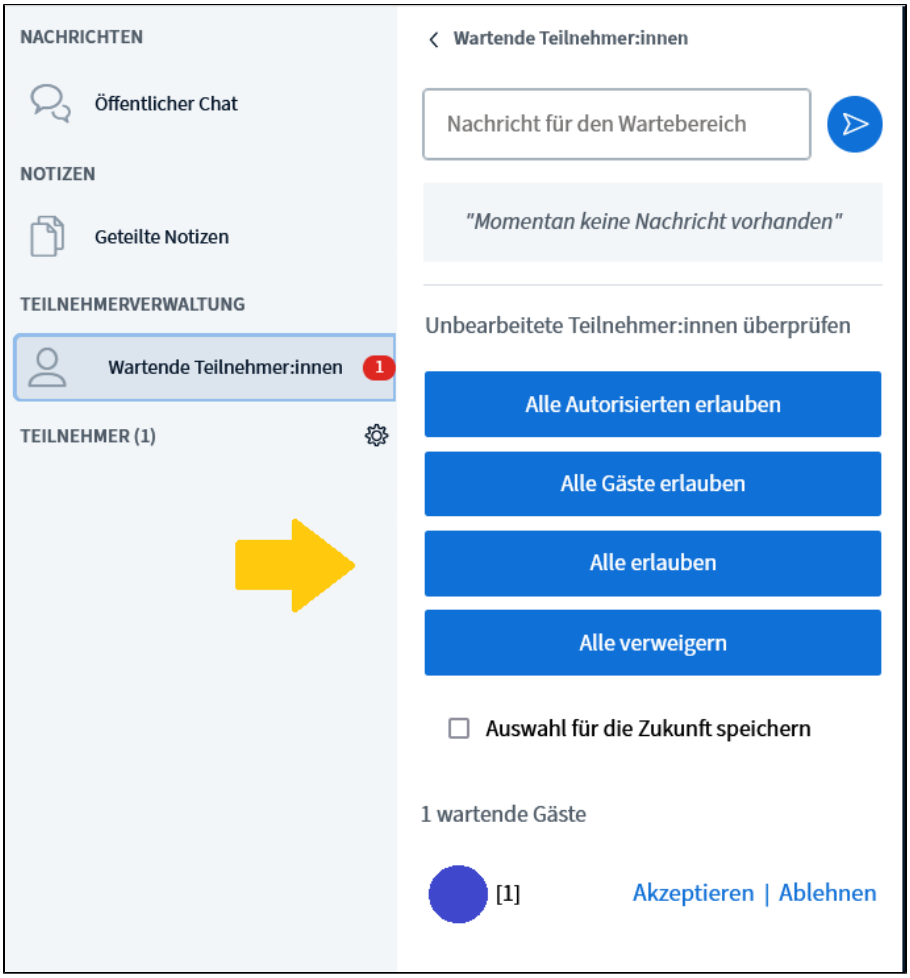

Sie können den Personen im Wartebereich **Nachrichten schicken**.

In diesem Beispiel schreibt die Moderatorin folgende Nachricht an den Wartebereich: *Bitte habt noch 5 Minuten Geduld!.*

Diese Nachricht steht auch unter dem Eingabefeld.
Im nächsten Bild können Sie nun sehen, was die Wartenden sehen.

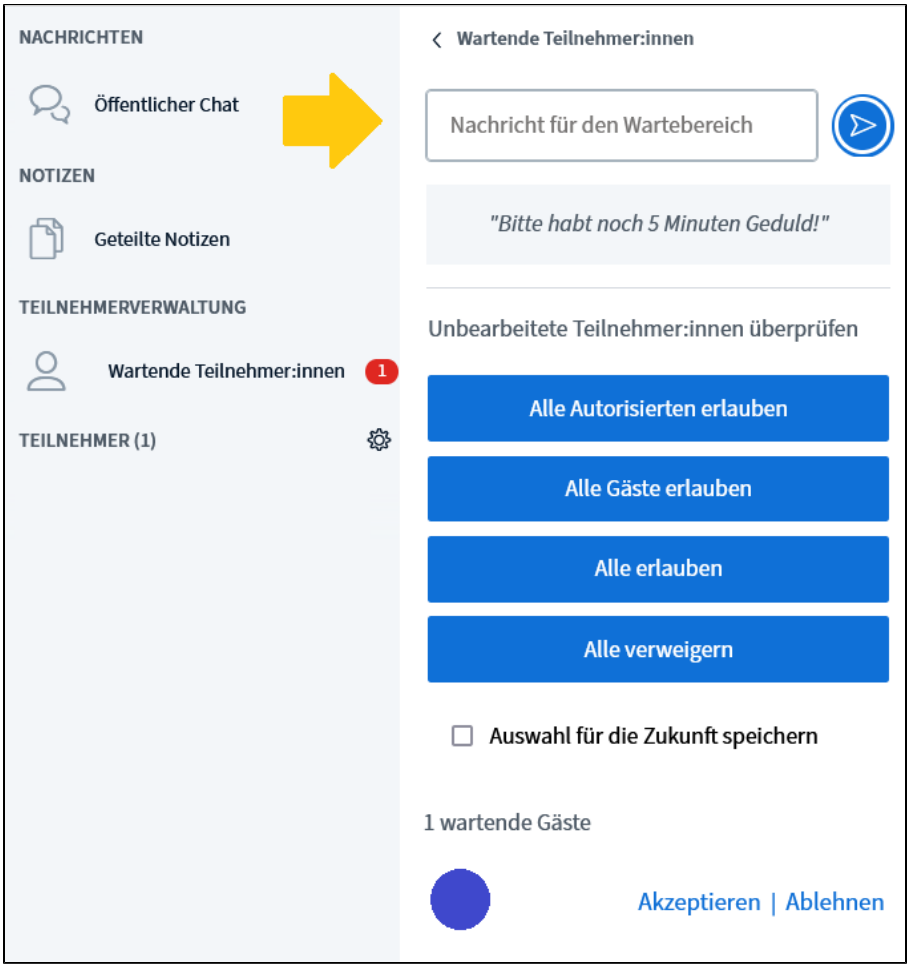
NACHRICHTEN
Öffentlicher Chat
NOTIZEN
Geteilte Notizen
TEILNEHMERVERWALTUNG
Wartende Teilnehmer:innen
1
TEILNEHMER (1)
Wartende Teilnehmer:innen
Nachricht für den Wartebereich
"Bitte habt noch 5 Minuten Geduld!"
Unbearbeitete Teilnehmer:innen überprüfen
Alle Autorisierten erlauben
Alle Gäste erlauben
Alle erlauben
Alle verweigern
Auswahl für die Zukunft speichern
1 wartende Gäste
Akzeptieren | Ablehnen

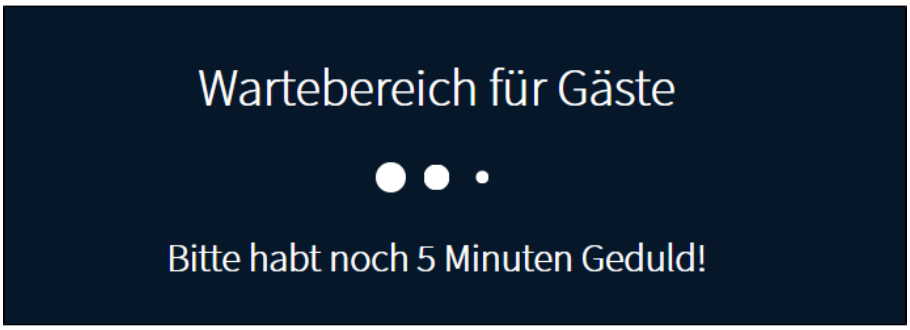
Wartebereich für Gäste
Bitte habt noch 5 Minuten Geduld!